

# 2020회계연도

알기 쉬운 결산서



글로벌 해양관광도시로 비상하는 보령시  
**알기쉬운 결산서**

# 2020

## 회계연도 결산정보



결산은 1년간 예산 집행실적을 확정된 계수로 표시하는 행위로 한해동안 살림살이를 이해하기 쉽고 보기도 편하게 결산보고서를 만들었습니다.

### **결산**은

예산결산과 재무결산으로 나누어 볼 수 있으며,

### **예산결산**은

우리 지역 시민을 위하여 필요한 비용을 미리 헤아려 편성한 예산이 제대로 사용되었는지 살펴보고

### **재무결산**은

시민의 삶의 질적 가치가 반영되는 자산, 부채, 수익, 비용으로 분류하여 그 가치를 자세히 들여다봅니다.



글로벌 해양관광도시로 비상하는 보령시

# 알기쉬운 결산서



## CONTENTS

---

01	보령시 일반 현황	-----	02
02	회계 현황	-----	03
03	세입 · 세출결산 요약 · 분석	-----	05
04	기금결산 요약	-----	08
05	재무제표	-----	09

---

# 1. 보령시 일반현황

## 가 기본 현황

면적	586.74km <sup>2</sup>
읍면동	16개
행정동리	240개
법정동리	111개
통·반	122통 / 1,257반
세대	49,361세대
인구	100,229명



## 나 행정 조직

구분	실	국·본부	과·단	직속기관	출장소	의회	읍면동	전문위원	공무원수
보령시	2	4	25	2	1	1	16	3	985

## 다 공무원 현원

구분	계	지방직				국가직
		경력직		특수경력직		
		일반직	특정직	정무직	별정직	
보령시	985	983	-	1	1	-

## 2. 회계 현황

회 계	종 류	근 거 법 규	설 치 목 적	비 고
일반회계 (1)		지방재정법	주민의 복리증진	
기 타 특별회계 (10)	의료보호기금사업	보령시 의료급여기금 특별회계 설치 및 운영 조례	의료급여사업의 효율적 수행	
	농공지구조성 및 관 리 사 업	보령시 농공지구조성 및 관리사업 특별회계 설치 조례	농공지구조성 등 원활한 추진	
	발 전 소 주 변 지 역 지 원 사 업	보령시 발전소 주변지역 지원 사업 특별회계 설치 조례	보령·서천화력발전소 주변지역지원사업 효율적 추진	
	발 전 소 주 변 지 역 지 원 사 업 용 자 기 금	//	//	
	주 택 사 업	보령시 주택사업 특별회계 설치 및 운영 조례	영구임대주택관리 효율적 수행	
	장 기 미 집 행 도 시 계 획 시 설 대 지 보 상	보령시 장기미집행도시계획시설 대지보상 임시특별회계 설치 및 운영 조례	10년 이상 미집행 도시계획시설 대지보상 재원조달 및 관리	
	주 차 장 설 치 사 업	보령시 주차장 특별회계 설치 조례	주차장의 효율적 설치·관리 운영	
	여 객 자 동 차 공 영 터 미 널 운 영 관 리 사 업	보령시 여객자동차공영터미널 운영관리 및 특별회계 설치 조례	공영터미널 운영관리 및 위탁 등에 관한 사항	
	보 령 댐 주 변 지 역 지 원 사 업	보령시 댐주변지역지원사업 특별회계 설치 운영 조례	댐 주변지역 환경 개선	
	학 교 급 식 지 원 센 터	보령시 학교급식 지원에 관한 조례	보령시 지역 내 학교 및 시설의 급식 지원	

회 계	종 류	근 거 법 규	설 치 목 적	비 고
지방공기업 특별회계 (3)	대 천 해 수 욕 장 개 발 사 업	보령시 공영개발사업 운영 조례	택지 등의 원활한 공급	폐지
	상 수 도 사 업	보령시 수도사업 설치 조례	생활용수 공급	
	하 수 도 사 업	보령시 하수도 공기업 설치 조례	공중위생 향상 및 수질보존	
기 금 (13)	통 합 재 정 안 정 화 기 금	보령시 통합재정안정화기금 설치 및 운용 조례	지방채상환재원 확보	
	재 정 안 정 화 기 금	보령시 재정안정화기금 설치 및 운용 조례	재정안정화 필요 재원 확보	폐지
	체 육 진 흥 기 금	보령시 체육진흥기금 조성 및 운용 조례	체육발전 도모	
	자 활 기 금	보령시 자활기금 설치 및 운용 조례	수급자 및 저소득층 자활지원	
	양 성 평 등 기 금	보령시 양성평등 기본 조례	평등한 책임과 권리로 실질적 양성평등 사회 추구	
	석 탄 회 처 리 기 금	보령시 석탄회 지정 및 처리기금 설치 운용에 관한 조례	석탄회 지정의 공정성 및 투명성 확보	
	노 인 복 지 기 금	보령시 노인복지기금 조성 및 운용에 관한 조례	자립기반 및 복지증진	
	보 령 시 투 자 유 치 기 금	보령시 기업 및 투자유치 촉진 등에 관한 조례	국내·외 유치기업의 지원을 위한 재원 확보	
	식 품 진 흥 기 금	보령시 식품진흥기금설치 및 운용 조례	식품위생 및 시민영양수준 향상	
	중 소 기 업 경 영 안 정 기 금	보령시 중소기업 경영안정 기금 설치 및 운용 조례	중소기업 경영안정	
	재 난 관 리 기 금	보령시 재난관리기금 운용 및 관리 조례	재난재해 예방 및 신속한 복구	
	폐 기 물 처 리 시 설 설 치 주변지역지원기금	보령시 폐기물처리시설설치촉진 및 주변지역 지원 등에 관한 조례	주민소득향상 및 복리증진	
	농 어 촌 진 흥 기 금	보령시 농어촌진흥기금 설치 및 운용 조례	농어촌지도자육성 및 소득증대	

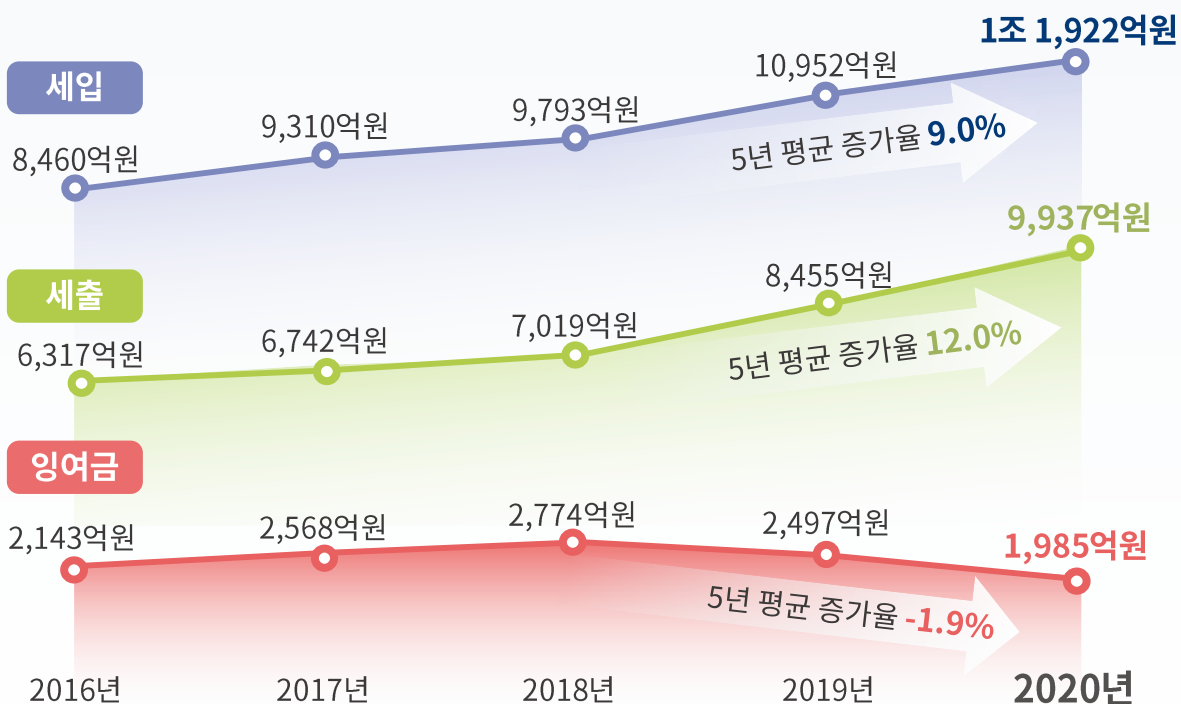
# 3. 세입세출결산 요약 · 분석

## 가 세입세출결산 요약



최근 5년간 세입·세출결산 현황을 보면 매년 **세입과 세출 모두 증가 추세**이나, **잉여금**의 경우 5년 평균증가율은 **-1.9%**로 **2019년부터 감소**하였음

### 최근 5년간 세입·세출결산 현황

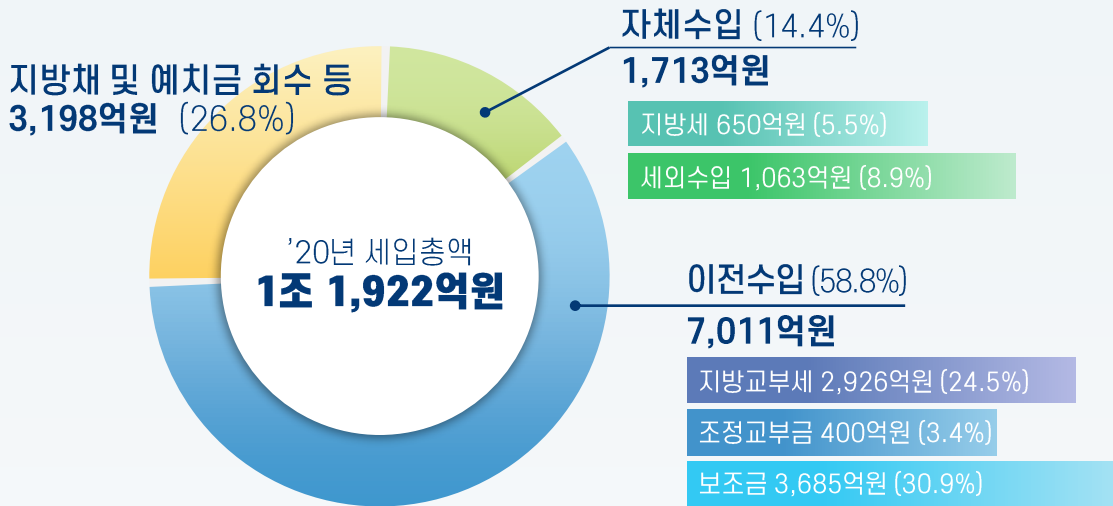


※ 연평균 증가율

- 계획기간 동안의 증가율을 매년 일정한 증가율로 지속한다고 가정하여 평균증가율로 환산
- 산정방식:  $[(\text{최종연도}/\text{기준연도})^{1/(\text{전체연도 수}-1)} - 1] * 100$  (소수점 1자리)

## 나 세입세출결산 분석

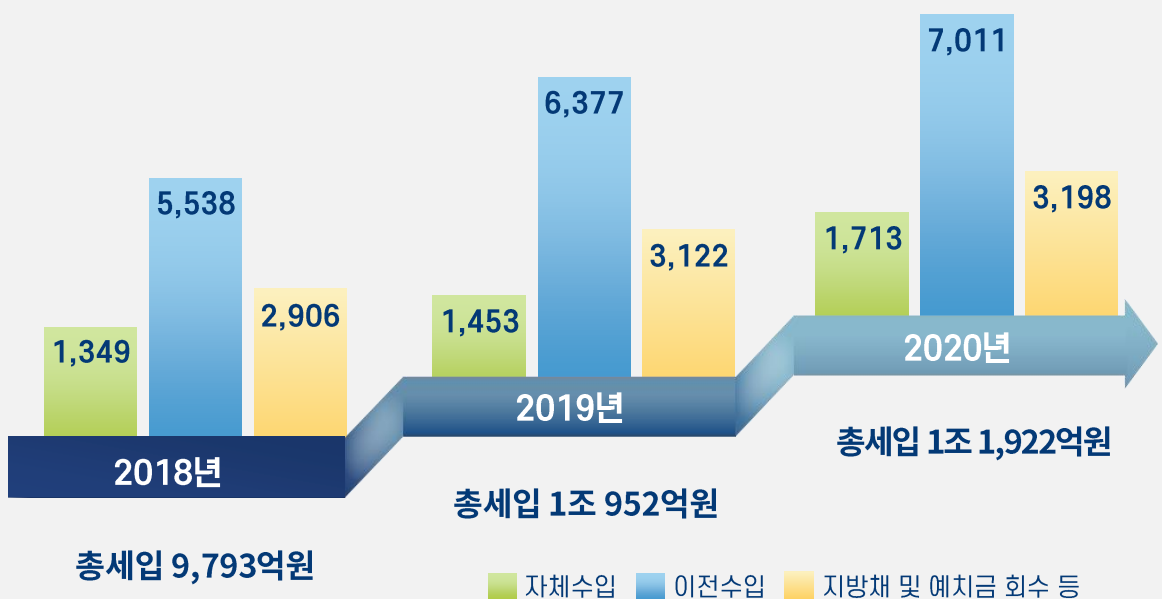
### 나-1. 세입결산(자원별 현황)



2020회계연도 세입은 1조 1,922억원으로 전년대비 **970억원(108.86%)**이 증가하였으며, 세입결산 중 가장 비중이 높은 것은 **보조금, 지방채 및 예치금 회수, 지방교부세** 등입니다.

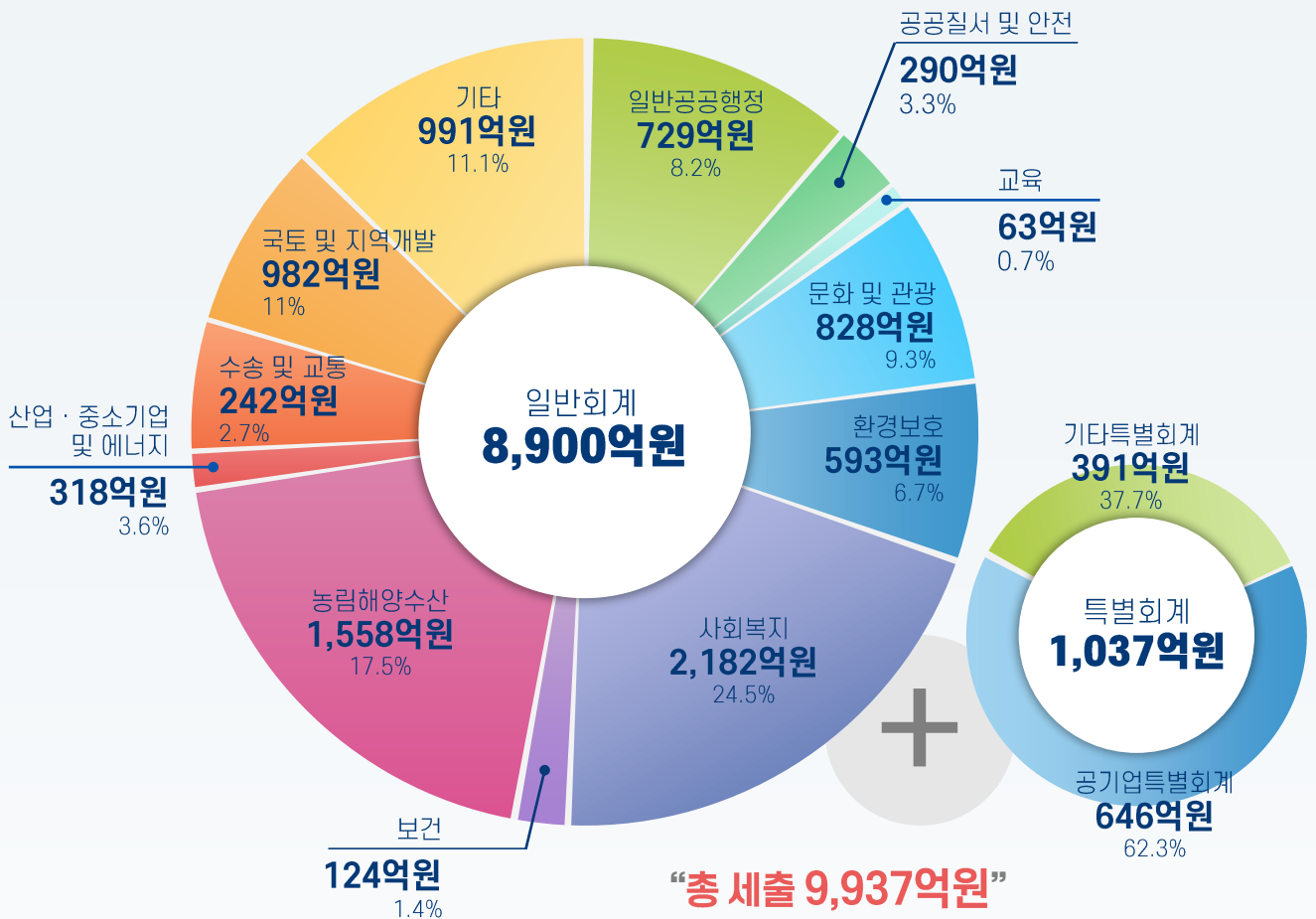
### 최근 3년간 세입결산 현황

(단위: 억원)





나-2. 세출결산(기능별 현황)



2020회계연도 총 세출은 9,937억 원으로 전년대비 1,482억 원(117.53%)이 증가  
 - 최근 지출 증가율이 높은 분야: 산업 · 중소기업 및 에너지, 국토 및 지역개발, 사회복지 등  
 - 집행율: 85% (총계기준 9,937억 원)

최근 3년간 세출결산 현황

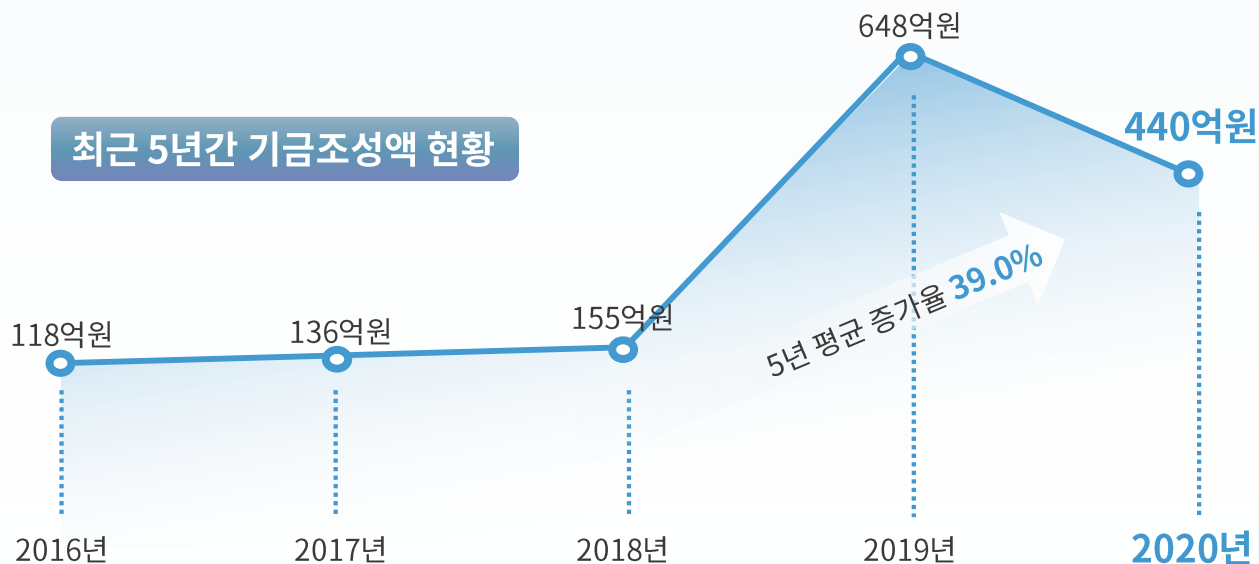


# 4. 기금결산 요약

(단위: 백만원)

구분	'19년도말 조성액	당해연도 증감액			'20년도말 조성액
		증감액	조성액	사용액	
계	64,752	△20,759	34,181	54,940	43,993
재정안정화기금	45,600	△45,600	4,467	50,067	0
통합재정안정화기금	0	23,342	23,342	0	23,342
농어촌진흥기금	5,826	639	1,239	600	6,465
보령시 투자유치기금	5,013	2,096	2,096	0	7,109
재난관리기금	2,046	△45	1,938	1,983	2,001
체육진흥기금	1,379	0	0	0	1,379
석탄회처리기금	1,215	△1,168	830	1,998	47
노인복지기금	862	△20	0	20	842
자활기금	833	△172	56	228	661
양성평등기금	723	2	12	10	725
폐기물처리시설설치 주변지역지원기금	693	120	154	34	813
중소기업경영안정기금	400	0	0	0	400
식품진흥기금	162	47	47	0	209

우리 시의 **2020회계연도말 현재의 기금 조성액**은 2019년도말 현재의 조성액 64,752백만원에 2020년도 조성액 34,181백만원을 더하고 사용액 54,940백만원을 공제한 **43,993백만원**입니다.

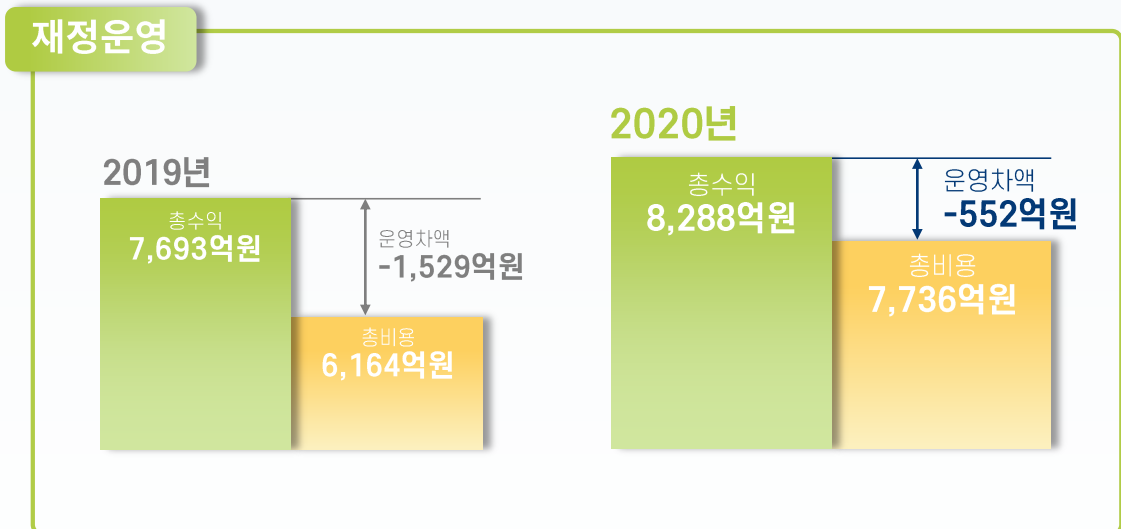
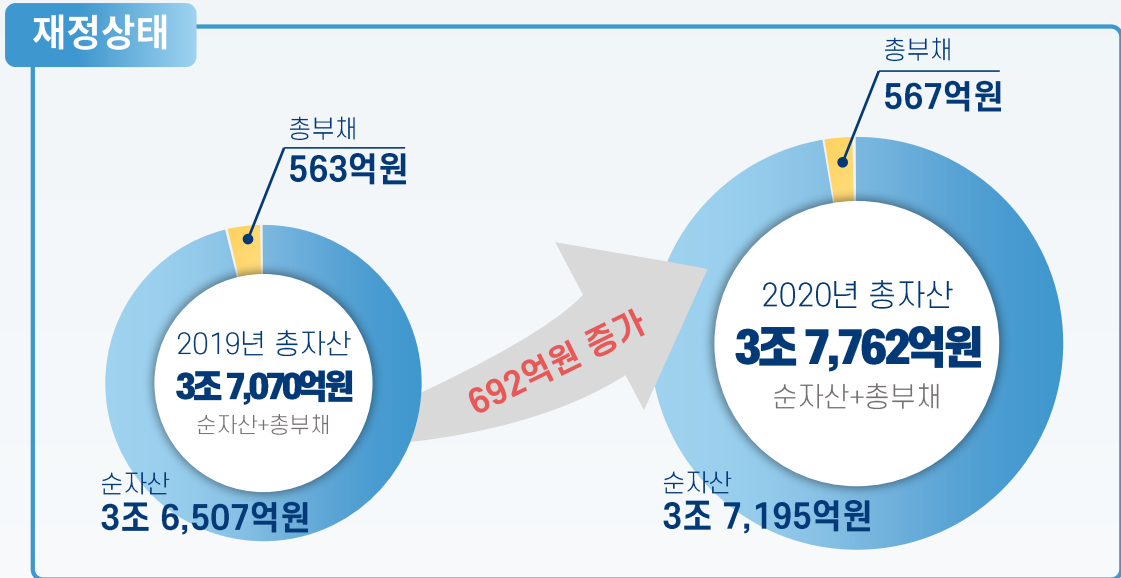


# 5. 재무제표

## 가 재무제표 요약

### • 재무제표란?

- 한 해 동안 살림살이를 정리한 재정상태와 재정운영 결과를 나타내는 재무보고서

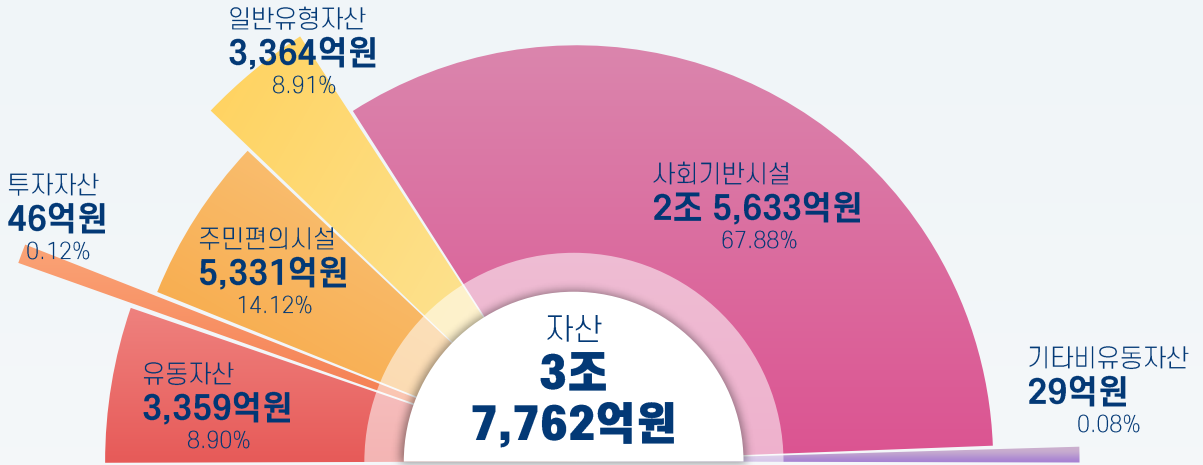


2020년 순자산이 전년 대비 688억원 증가하여 재정상태는 1.8% 개선되었으며, 재정운영 결과인 운영차액(총비용-총수익)은 전년대비 977억원 증가하였습니다.

## 나 재무제표 분석

### 나-1. 자산

총자산은 3조 7,762억원으로  
전년 대비 692억원(1.9%)증가하였습니다.  
주요 증가원인은 도로 등 사회기반시설 증가입니다.



- 유 동 자 산 현금 및 현금성자산, 단기금융상품, 미수세금, 미수세외수입금 등
- 투 자 자 산 장기금융상품, 장기대여금, 장기투자증권 등
- 일반유형자산 토지, 입목, 건물, 구축물, 기계장치 등
- 주민편의시설 도서관, 주차장, 공원, 박물관 및 미술관, 사회복지시설 등
- 사회기반시설 도로, 도시철도, 상수도시설, 수질정화시설 등
- 기타비유동자산 보증금, 무형자산(지적재산권, 전산소프트웨어 등) 등

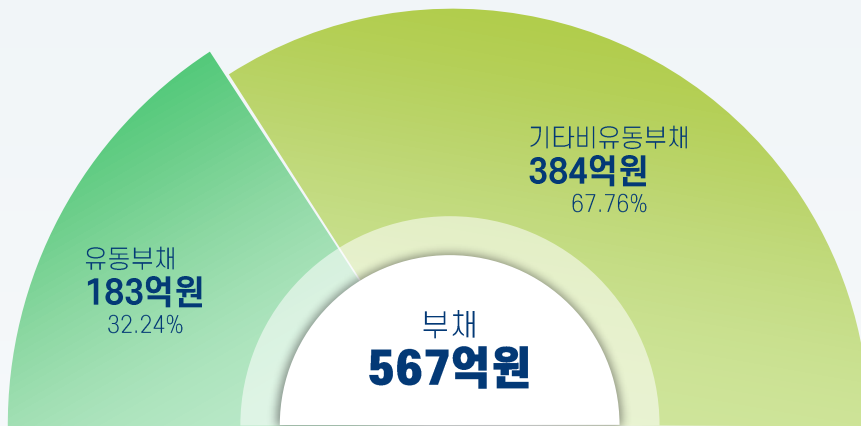
### 최근 3년간 자산 현황

(단위: 억원)

구분	2018		2019		2020	
	금액	비율	금액	비율	금액	비율
계	35,082	100%	37,070	100%	37,762	100%
유 동 자 산	3,969	11.3%	4,091	11%	3,359	8.9%
투 자 자 산	315	0.9%	305	0.8%	46	0.1%
일 반 유 형 자 산	3,401	9.7%	3,310	8.9%	3,364	8.9%
주 민 편 의 시 설	3,783	10.8%	4,647	12.5%	5,331	14.1%
사 회 기 반 시 설	23,558	67.2%	24,674	66.6%	25,633	67.9%
기 타 비 유 동 자 산	55	0.2%	44	0.1%	29	0.1%

## 나-2. 부채

총부채는 567억원으로  
전년 대비 4억원(1.9%)증가하였습니다. 주요 증가원인은  
국도비반납금 증가에 의한 일반미지급금 증가입니다.



- 유 동 부 채 단기차입금, 유동성장기차입금, 유동성지방채증권 등
- 장 기 차 입 부 채 장기차입금, 지방채증권 등
- 기 타 비 유 동 부 채 퇴직급여충당부채, 기타비유동부채 등

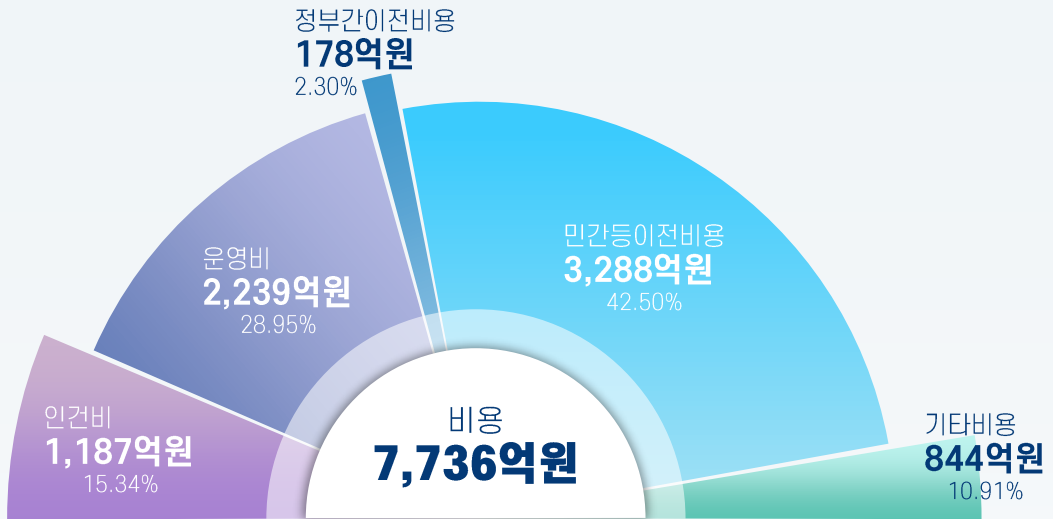
## 최근 3년간 부채 현황

(단위: 억원)

구분	2018		2019		2020	
	금액	비율	금액	비율	금액	비율
계	609	100%	563	100%	567	100%
유 동 부 채	194	31.9%	150	26.7%	183	32.2%
장 기 차 입 부 채	-	0%	-	0%	-	0%
기 타 비 유 동 부 채	415	68.1%	413	73.3%	384	67.8%

## 나-3. 비용

총비용은 7,736억원으로 전년 대비 1,572억원 (25.5%) 증가하였습니다. 주요 증가원인은 민간보상금, 민간재해보상금 및 민간보조금 증가입니다.



- 인 건 비 급여, 복리후생비, 퇴직급여, 기타인건비 등
- 운 영 비 업무추진비, 교육훈련비, 제세공과금, 소모품비, 행사비 등
- 정부간이전비용 시도비보조금, 조정교부금, 재정보전금, 교육비특별회계 전출금 등
- 민간등이전비용 민간보조금, 민간장학금, 출연금, 전출금 등
- 기 타 비 용 자산처분손실, 감가상각비, 대손상각비 등

## 최근 3년간 비용 현황

(단위: 억원)

구분	2018		2019		2020	
	금액	비율	금액	비율	금액	비율
계	5,509	100%	6,164	100%	7,736	100%
인 건 비	1,034	18.8%	1,075	17.4%	1,187	15.3%
운 영 비	1,866	33.9%	2,072	33.6%	2,239	29%
정부간이전비용	107	1.9%	133	2.2%	178	2.3%
민간등이전비용	1,974	35.8%	2,321	37.7%	3,288	42.5%
기 타 비 용	528	9.6%	563	9.1%	844	10.9%

## 나-4. 수익

총수익은 8,288억원으로 전년 대비 595억원 (7.7%) 증가하였습니다. 주요 증가원인은 국고보조금수익 및 시도비보조금수익 증가입니다.



- 자체조달수익 지방세수익, 경상세외수익, 임시세외수익 등
- 정부간이전수익 지방교부세수익, 조정교부금·재정보전금수익, 보조금수익 등
- 기타수익 전입금수익, 기부금수익, 외화환산이익 등

## 최근 3년간 수익 현황

(단위: 억원)

구분	2018		2019		2020	
	금액	비율	금액	비율	금액	비율
계	6,918	100%	7,693	100%	8,288	100%
자체조달수익	1,414	20.4%	1,411	18.3%	1,428	17.2%
정부간이전수익	5,292	76.5%	6,074	79.0%	6,707	80.9%
기타수익	212	3.1%	208	2.7%	153	1.9%